

NOTARISBAROMETER

ONDERNEMINGEN

WWW.NOTARIS.BE

2021

In de periode van 1 mei 2020 tot 30 april 2021 werden er in ons land bijna 38.000 nieuwe vennootschappen opgericht.

Ondanks corona gaat het om een stijging met +15,1% in vergelijking met een jaar eerder. Dat blijkt uit de tweede Ondernemersbarometer van de Federatie van het Notariaat (Fednot).

HERVORMING ONDERNEMINGS EN VENNOOTSCHAPSRECHT - 1 MEI 2019



OPRICHTINGEN VAN ONDERNEMINGEN

AANTAL OPRICHTINGEN



37.784 **nieuwe oprichtingen**
(van 01-05-2020 tot 30-04-2021)

15,1% in vergelijking met dezelfde periode vorig jaar

Vlaanderen



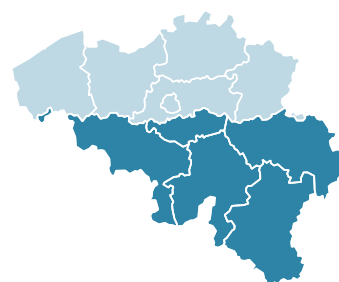
23.844 * (63,1%)
17,4%

Brussel



5.569 (14,7%)
3,9%

Wallonië



8.369 (22,2%)
17,1%

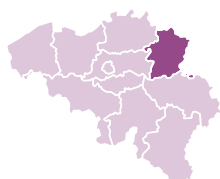
*gebaseerd op de ligging van de maatschappelijke zetel.

Antwerpen



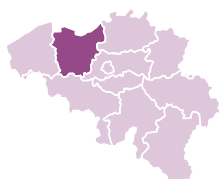
6.992 (18,5%)
11,4%

Limburg



2.917 (7,7%)
22,4%

Oost-Vlaanderen



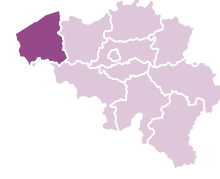
5.021 (13,3%)
17,7%

Vlaams-Brabant



5.331 (14,1%)
28,5%

West-Vlaanderen



3.583 (9,5%)
10,5%

Waals-Brabant



1.653 (4,4%)
3,7%

Henegouwen



2.480 (6,6%)
22,0%

Luik



2.616 (6,9%)
19,5%

Luxemburg



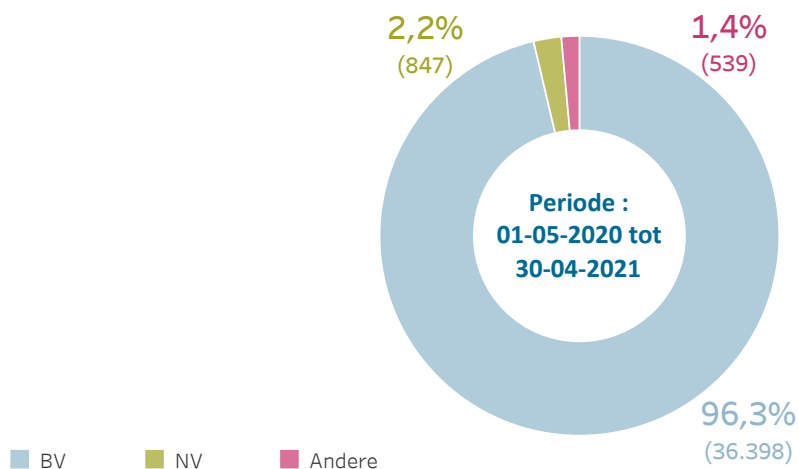
476 (1,3%)
40,8%

Namen

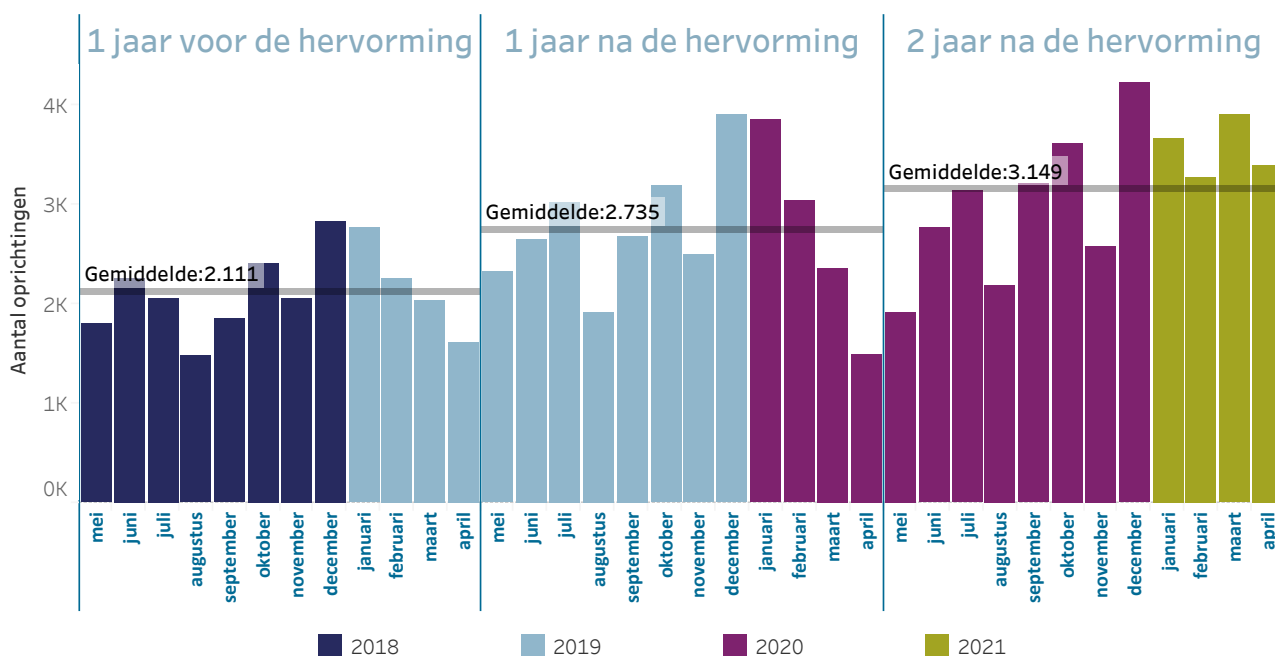


1.144 (3,0%)
15,3%


VENNOOTSCHAPSVORM BIJ DE OPRICHTING VAN DE ONDERNEMING




AANTAL OPRICHTINGEN PER MAAND



LEEFTIJD VAN DE OPRICHTER



ZOOM OP DE VENNOOTSCHAPSVORMEN : BV EN NV



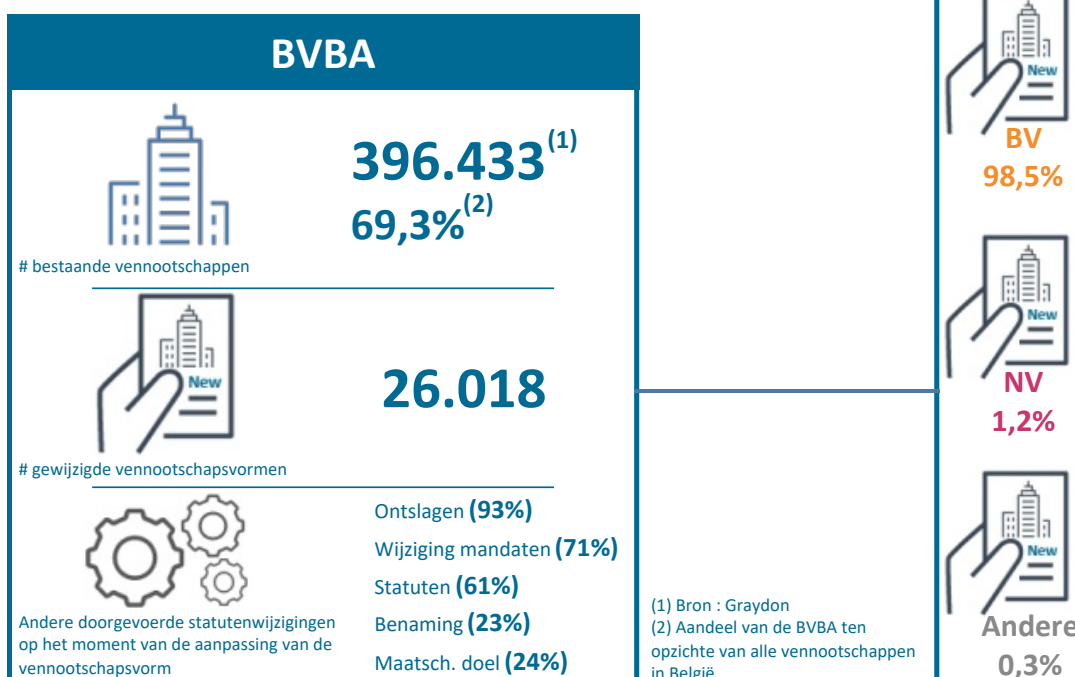
WIJZIGING VAN DE STATUTTEN (SINDS 1 MEI 2019)

28.058



Elektronische aanpassingen van de statuten (bestaande vennootschappen)

ZOOM OP DE STATUTTENWIJZIGING VAN DE BVBA



(1) Bron : Graydon
(2) Aandeel van de BVBA ten opzichte van alle vennootschappen in België.