

# NOTARISBAROMETER

## ONDERNEMINGEN

[WWW.NOTARIS.BE](http://WWW.NOTARIS.BE)

# 2023

In de periode van 1 mei 2022 tot 30 april 2023 werden er in ons land 40.813 nieuwe vennootschappen opgericht. Het gaat om een stijging met +2,7% in vergelijking met een jaar eerder. De oprichters waren gemiddeld 6 jaar jonger. Dat blijkt uit de vierde Ondernemersbarometer van de Federatie van het Notariaat (Fednot).

De barometer geeft ook aan dat eind juni 37,6% van de vennootschappen hun statuten hebben aangepast.

### HERVORMING ONDERNEMINGS EN VENNOOTSCHAPSRECHT - 1 MEI 2019



## OPRICHTINGEN VAN VENNOOTSCHAPPEN

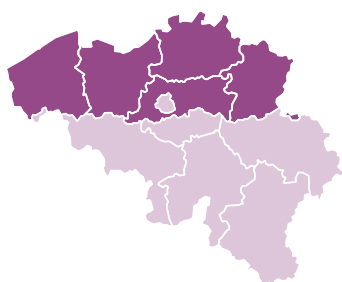
### AANTAL OPRICHTINGEN



**40.813** nieuwe oprichtingen  
(van 01-05-2022 tot 30-04-2023)

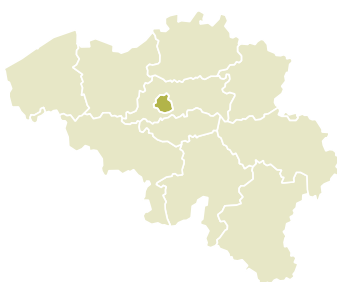
**2,7%** in vergelijking met dezelfde periode vorig jaar

### Vlaanderen



**26.088** \* (63,9%)  
**3,4%**

### Brussel



**5.472** (13,4%)  
**-0,7%**

### Wallonië



**9.253** (22,7%)  
**2,7%**

\*gebaseerd op de ligging van de maatschappelijke zetel.

### Antwerpen



**7.494** (18,4%)  
**2,8%**

### Limburg



**3.037** (7,4%)  
**-2,1%**

### Oost-Vlaanderen



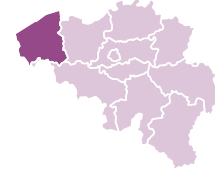
**5.402** (13,2%)  
**3,3%**

### Vlaams-Brabant



**6.387** (15,6%)  
**8,8%**

### West-Vlaanderen



**3.768** (9,2%)  
**1,0%**

### Waals-Brabant



**1.791** (4,4%)  
**3,3%**

### Henegouwen



**2.724** (6,7%)  
**2,9%**

### Luik



**2.945** (7,2%)  
**1,4%**

### Luxemburg



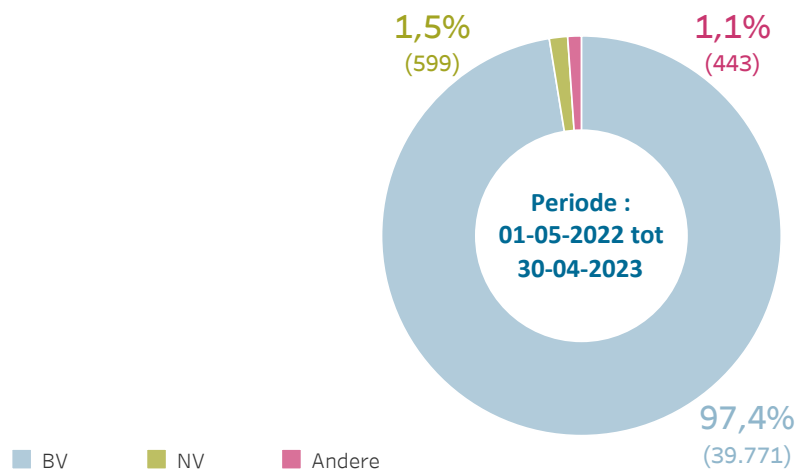
**532** (1,3%)  
**10,4%**

### Namen

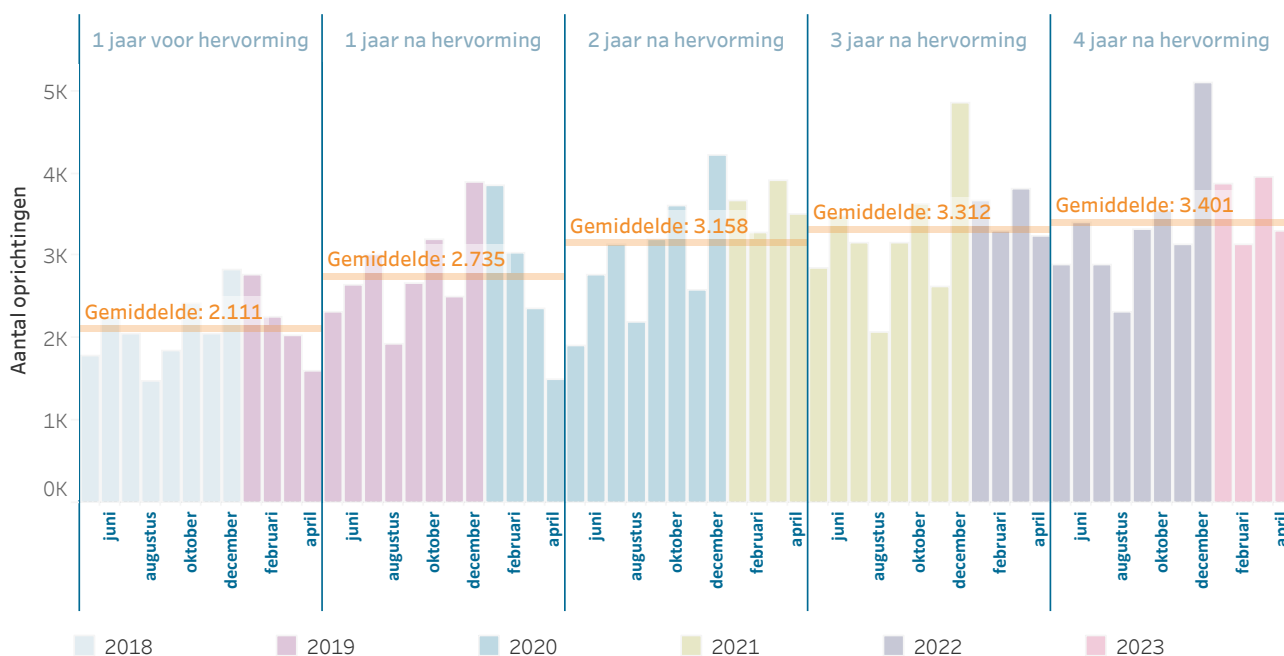


**1.261** (3,1%)  
**1,7%**


## VENNOOTSCHAPSVORM BIJ DE OPRICHTING VAN DE ONDERNEMING



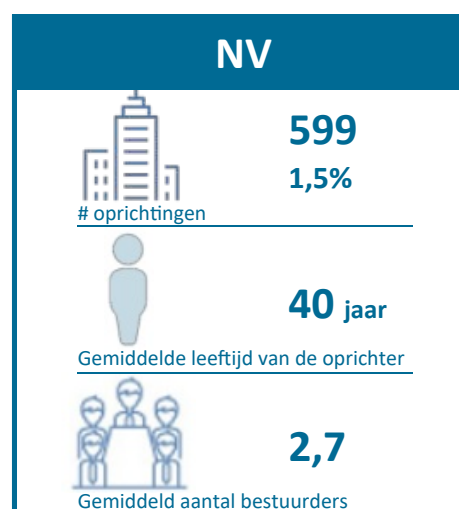
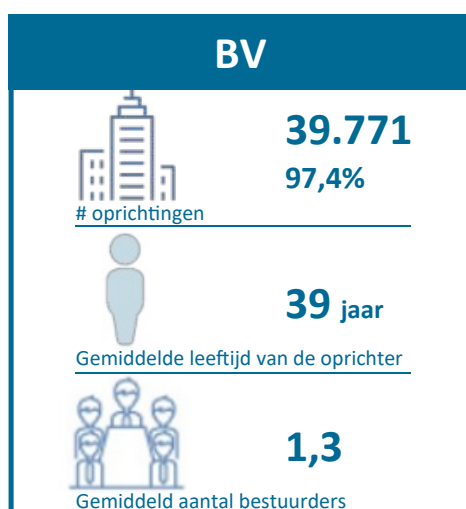
## AANTAL OPRICHTINGEN PER MAAND



## LEEFTIJD VAN DE OPRICHTER



## ZOOM OP DE VENNOOTSCHAPSVORMEN : BV EN NV



## WIJZIGING VAN DE STATUTEN (SINDS 1 MEI 2019)

# 194.725

Elektronische aanpassingen van de statuten (bestaande vennootschappen)



**37,6%** van de vennootschappen heeft zijn statuut gewijzigd

(van 01-05-2019 tot 30-06-2023)